

Guide d'actions provisoires pour les concours de discours

Concours d'improvisations

__h 00 Ouvrir le concours et présenter le président du concours

Huissier

Concours de discours débute

__h 01 Bienvenue à tous à (cité où le concours prend place) pour le concours d'improvisations de (citer le niveau ; exemple : Club, Secteur, Division ou District) pour (Citer l'année)

Président du concours

__h 03 Un peu d'informations sur les procédures de concours pour le bénéfice des invités et des nouveaux membres. Le gagnant du concours d'improvisations ce soir poursuivra ou niveau (Secteur, Division, District) qui prendra place le :

Date : _____

Endroit : _____

Juge en chef Remercier et reconnaître le juge en chef et confirmer qu'il a donné l'orientation aux juges et que ces derniers sont prêts.

Concept d'existence

De fournir un programme aux orateurs d'améliorer leur talent d'orateur et d'identifier le meilleur comme encouragement pour tous les membres.

De fournir aux membres d'apprendre en observant des orateurs et bénéficier de leur expérience Toastmasters.

L'ordre des concurrents (L'ordre des concurrents fut tiré au sort)


___ Nom _____	___ Nom _____
___ Nom _____	___ Nom _____
___ Nom _____	___ Nom _____
___ Nom _____	___ Nom _____

Éligibilité

Pour être éligible un membre doit :

1. Être un membre en bonne et due forme du club qu'il représente. (Les cotisations reçues par le siège social de Toastmasters)
2. Ne pas être un officier du district ou du siège social, ni avoir déclaré leur intention de postuler pour n'importe lesquelles de ces positions dans l'année qui suit. (Exemple : trésorier du district, gouverneur de secteur, etc.)
3. Concours de secteur et plus élevés : ne pas être un des orateurs qui présentera une session éducative lors de l'événement où le concours prendra place.

Procédure

-  **Note : Si vous n'avez pas beaucoup de temps, il n'est pas nécessaire d'expliquer les règlements.**
4. L'enregistrement des discours ou photo n'est pas permis lors du concours sans la pré-autorisation du président du concours ; si permis, ceux-ci sans déranger les concurrents.
 5. Informer les membres de l'assistance de désactiver leur pagette, téléphone cellulaire et n'importe quel autre objet qui peut faire du bruit durant le concours.
 6. Personne ne sera permis d'entrer ou de sortir de la salle pendant qu'un concurrent présente son discours.
 7. Tous les concurrents seront escortés hors de la salle par un huissier et ils seront escortés à nouveau dans la salle une fois que leur tour est arrivé.
 8. Le président du concours lira le même sujet d'improvisation pour chaque concurrent. Normalement une copie écrite du sujet d'improvisation est présentée au concurrent pendant que le président du concours répète le sujet d'improvisation deux fois.
 9. Si l'endroit où le concours est tenu ne permet pas que les concurrents qui sont hors de la salle soient en contact avec les membres de l'auditoire, personne ne sera permis dans ou hors de la salle entre le

Guide d'actions provisoires pour les concours de discours

- premier et le dernier concurrent.
10. Pour éliminer la perception de parti pris, chaque concurrent sera présenté comme suit :
Nom du concurrent, la question, la question, Nom du concurrent (aucune autre mention)
 11. La durée de chaque discours sera de 2 minutes. Les discours moins de 1 minute et plus de 2 minutes 30 secondes seront éliminés.
 12. Les lumières (ou cartons si des lumières ne sont pas disponible) seront activées comme suit (assurez-vous que les chronomètres activent les lumières/cartons en même temps que vous indiquez les temps) :
 - a. La lumière verte sera allumée à 1 minute,
 - b. La lumière ambre sera allumée à 1 minutes 30 secondes, et
 - c. La lumière rouge sera allumée à 2 minutes et restera allumée jusqu'à ce que le discours soit terminé. Aucun signal ne devra être fourni pour indiquer que la présentation a dépassé son temps maximal.
 13. Il y aura 1 minute de silence entre chacun des concurrents.
 14. Seuls les concurrents et les juges peuvent soumettre une protestation, soit au président ou au juge en chef du concours.
 15. Une fois que les gagnants ont été déclarés, toutes les décisions sont finales.

Débuter le concours


__h 10 Présenter le premier concurrent.
Nom du concurrent, la question, la question, Nom du concurrent (aucune autre mention)

 *Après chaque concurrent, allouer 1 minute de silence pour les juges.*


Ordre de participation	Nom	Titre du discours (répéter deux fois)
1		
2		
3		
4		
5		
6		
7		

Une fois que tous les concurrents ont fait leur présentation :

- a. Rappeler aux juges de signer et de lever leur scrutin une fois terminé ;
- b. Demander au juge en chef et scrutateur de ramasser tous les scrutins ;
- c. Une fois que tous les scrutins sont ramassés, vous pouvez faire l'entrevue des concurrents et leur donner leur certificat de participation ;
 - o Si un ou des concurrents participent dans d'autres concours, attendez qu'ils aient participé à leur dernier concours avant de faire leur entrevue.

 *Si ceci est votre premier concours et vous êtes à cours de temps, vous pouvez aussi aller directement à l'autre concours une fois que tous les scrutins sont ramassés et simplement faire toutes les entrevues à la fin du concours pendant que les scrutins sont calculés.*

__h 00 **Pause ou clôture du concours** dépendamment de l'ordre de vos concours.

 *Si vous êtes à la clôture du concours, voir le document « Clôture du Concours ».*